martor

FICHE TECHNIQUE

SECUNORM PROFI25 MDP
N° 120700

Technique de sécurité

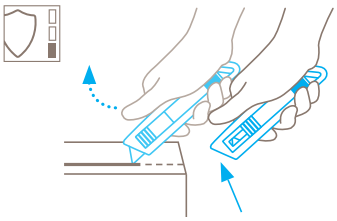

Rétraction semi-automatique de la lame pour plus de sécurité
La rétraction de la lame du SECUNORM PROFI25 MDP vous protège parfaitement contre les blessures par coupure. Lâchez le curseur dès que vous aurez placé le couteau. Le tranchant se rétracte dans le manche dès qu'il quitte la matière à couper.

COUTEAU DE SÉCURITÉ ROBUSTE AVEC RÉTRACTION SEMI-AUTOMATIQUE DE LA LAME. DÉBORD DE LAME DE 25 MM.

Référence 120700.02

Professionnel dans toutes les situations. Identifiable par les détecteurs de métaux.
Le SECUNORM PROFI25 MDP porte bien son nom. Il s'appelle « PROFI » parce que vous disposez d'un outil de coupe pour toutes les matières et coupes courantes. « 25 » indique que le débord de lame est de non moins de 25 mm, ce qui permet de couper facilement même les cartons à trois cannelures. Et « MDP » car tous les composants du couteau de sécurité sont identifiables par les détecteurs de métaux.

Métal détectable
Le risque de perdre un outil de coupe ou un de ses composants existe. La perte n'est pourtant pas irrémédiable. Grâce au plastique métal détectable vous le retrouverez rapidement.

Non peint
Vous tenez à éviter les risques au travail au maximum ? Oui, évidemment. Une poignée non peinte évite de retrouver des résidus décollés dans le processus de fabrication.

Manche robuste
L'insert en plastique du SECUNORM PROFI25 est monté dans le manche en aluminium. Cette assemblage solide prédestine l'outil à des fréquences de coupe élevées et à une très longue durée de vie.

Lame utilisable sur deux côtés
Avant de changer la lame de qualité vous pouvez d'abord la retourner. La durée de vie de la lame est ainsi doublée et vos interventions sont réduites. Votre couteau retrouve instantanément son efficacité d'origine.

APPLICATION

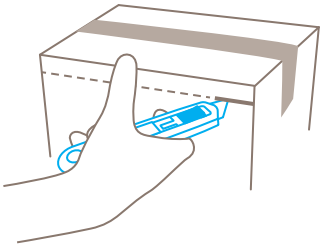

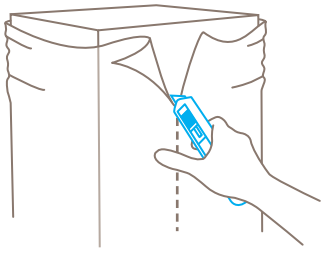

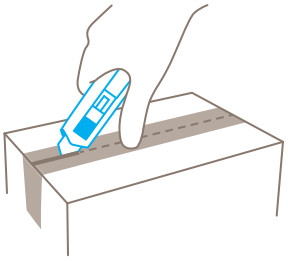

CARACTÉRISTIQUES DU PRODUIT

Caractéristiques techniques

- Sécurité élevée
- Métal détectable
- Changement de lame sans outil
- Extrêmement résistant à l'abrasion
- Ergonomique
- Lame utilisable sur deux côtés
- Débord de lame
- Profondeur de coupe
- Pour droitiers et gauchers

Principales matières pouvant être coupées

- Carton : jusqu'à 3 cannelures
- Film étirable, thermo rétractable
- Cerclage plastique
- Adhésif
- Sacs
- Bandes de films et de papiers
- Fils, ficelles
- PVC
- Toile
- Feutre
- Textile

Lame montée

N° 199
0,63 mm, affûtage large, inox

CHANGEMENT DE LAME

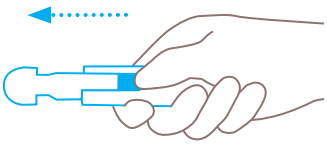

En prenant appui sur le curseur, pousser l'insert en plastique hors du manche. Ne pas simultanément tirer sur l'insert et maintenir le curseur. Retourner ou changer la lame. Bien repositionner la lame nouvelle ou retourner dans ses ergots.



ATTENTION: Ne pas maintenir l'endroit où sort la lame lors de son insertion! Pour les gauchers tourner la lame de 180°.

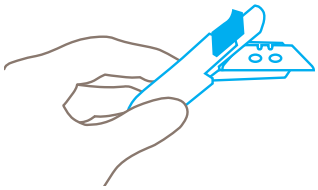

Afin de garantir le bon fonctionnement de la protection de la lame, il est nécessaire d'ôter régulièrement les restes de matières éventuellement déposées à l'intérieur du couteau.

PRESTATIONS DE SERVICE

Poster de sécurité

Fiche technique

Conseil

DÉTAILS DU PRODUIT ET DE L'EMBALLAGE

Référence	N° 120700.02
Dimensions en mm	143 x 17 x 31 mm
Poids du couteau	84,5 g
Matière de base	Aluminium
Débord de lame	25 mm
Profondeur de coupe	21 mm

Unité de conditionnement	1 en carton individuel
Dimensions du carton individuel	144 x 22 x 38 mm
Poids du carton individuel	99,3 g
Code EAN du carton individuel	4002632920431
Quantité par suremballage	10 couteaux
Dimensions du suremballage	115 x 80 x 160 mm
Poids du suremballage	1037,2 g
Code EAN du suremballage	4002632971754
Code douanier	82119300

CERTIFICAT DE SÉCURITÉ

Date de délivrance	11.08.2011
Certificat	Certificat GS N° S 60112078

Certificats et distinctions

INDICATIONS DE SÉCURITÉ

Veuillez lire et conserver les instructions de sécurité afin de toujours pouvoir utiliser votre nouveau couteau MARTOR de façon sûre et optimale.

1. Instructions générales d'utilisation : Utilisez toujours le produit avec le plus grand soin, uniquement pour des opérations de coupe, sans jamais le détourner de sa fonction. Respectez le maniement correct du couteau et vérifiez l'adéquation entre l'outil et la tâche à effectuer.

2. Instructions particulières pour éviter les risques de blessures : N'utilisez que des couteaux irréprochables avec un tranchant propre et intact. Le maniement du couteau doit se faire avec la plus grande prudence.
ATTENTION, la lame est tranchante et peut engendrer de graves et profondes blessures par coupure. N'empoignez de ce fait jamais la lame ! Afin de réduire le risque de blessure, maintenez la main stabilisant et bloquant le support de coupe de telle manière, qu'en cas de dérapage celle-ci ou d'autres parties du corps ne soient pas mises en danger.

3. Remplacement de pièces : Remplacez à temps les lames émoussées! Utilisez pour cela uniquement des lames de rechange proposées par MARTOR. Les lames usagées doivent être éliminées de manière appropriée. Elles ne doivent pas se retrouver dans les corbeilles à papier, elles constitueraient ainsi un risque de blessure considérable. N'entreprenez jamais de réparation vous-même. Si le couteau présente des signes d'usure, tel qu'un disfonctionnement lors du changement de lame ou du déplacement du curseur, il doit être retiré et remplacé. Les modifications ou les transformations du produit ne sont pas autorisées car elles altèreraient la sécurité du produit. ATTENTION, risque de blessure particulièrement élevé !

4. Couteau non utilisé : Sécurisez toujours la lame de manière à exclure les blessures par coupure. Conservez le couteau en lieu sûr.

5. Instructions d'entretien : Afin de garantir une grande longévité, veillez constamment à la propreté du couteau et préservez-le de l'humidité.

ATTENTION : Nous déclinons toute responsabilité pour d'éventuels dommages indirects. Sous réserve de modifications techniques ou d'erreurs ! Ce couteau doit être gardé hors de la portée des enfants!

ACCESSOIRES

ÉTUI DE CEINTURE S AVEC CLIP
N° 9920

Où ranger votre outil de coupe lorsque vous n'en avez pas besoin ? Dans l'ÉTUI DE CEINTURE S, parfait pour ranger les petits couteaux et les petits ciseaux MARTOR. Plus encore : les compartiments internes et externes peuvent être garnis au choix avec un couteau supplémentaire, un stylo ou une boîte de lames.

FOURREAU
N° 9842

Le PETIT FOURREAU en plastique bleu permet de ranger votre outil de coupe et de le retrouver rapidement. Il est adapté aux modèles à manche fin tels que le SECUNORM MULTISAFE, MULTISET, PROFI, PROFI LIGHT, PROFI25 et PROFI40.

CONTENEUR
N° 9810

Videz le contenu de votre SAFEBOX dans le CONTENEUR. Ou insérez-y directement vos lames usées. Une fois le CONTENEUR plein, tournez le couvercle jusqu'à la butée. La boîte est définitivement verrouillée. Vous pouvez ainsi éliminer les lames en toute sécurité.

SUPPORT MURAL CONTENEUR
N° 9845



N'oubliez pas son SUPPORT MURAL. Pratique, emboîtez-y votre CONTENEUR et rendez-le ainsi accessible partout dans votre entreprise. Une fois plein, votre CONTENEUR peut être retiré pour l'élimination définitive des lames. Pour monter le CONTENEUR sur des montants circulaires, utilisez la bride de serrage avec les vis et les écrous joints au SUPPORT MURAL.

SAFEBOX
N° 108000

La SAFEBOX est suffisamment grande pour accueillir un grand nombre de lames usées. Sa conception est pourtant si compacte qu'elle trouve sa place dans toutes les poches. Les lames sont insérées par deux ouvertures étroites. Celles-ci servent également à casser en toute sécurité les segments de lames sécables. Videz votre SAFEBOX, par exemple dans le CONTENEUR.

KIT DE CARTES EN ACRYLIQUE
N° 9900

Avec les cartes en acrylique, vous pouvez contrôler la sensibilité de vos détecteurs de métaux aux matières synthétiques identifiables. Chaque carte du MDP-KIT DE 5 CARTES EN ACRYLIQUE est pourvued'une bille en plastique identifiable par les détecteurs de métaux dont le diamètre varie de 2,5 mm à 8 mm. La carte acrylique est ultrasolideet durable.

KIT DE CARTES SOUS SACHET
N° 9910

Vous disposez pour chaque MDP-KIT de 5 CARTES SOUS SACHET, chacune contenant une bille en plastique identifiable par les détecteursde métaux dont le diamètre varie de 2,5 mm à 8 mm. Contrairement au KIT DE 5 CARTES EN ACRYLIQUE, les billes sont scellées dans dessachets de polyéthylène.

FABRICANT

MARTOR KG | Lindgesfeld 28 | 42653 Solingen | Germany
T +49 212 73870-0 | F +49 212 73870-90 | info@martor.de | www.martor.com